

ÖĞRENCİ BİLGİ SİSTEMİ

- Öğrencilerimizin kayıt tarihinden mezuniyet tarihine kadar bütün işlemlerini takip ettikleri yerdir.
 - Her dönem ders kayıtları
 - Sınav notları
 - Belge Talepleri(Öğrenci Belgesi, Transkript)
 - Danışman Bilgileri
 - Ders Programı
 - Müfredat Durumu
 - Öğrenci Ders İçerikleri Listesi

ÖĞRENCİ BİLGİ SİSTEMİNE NASIL GİRİYORUZ?

1-) Google arama motoruna girip GOP OBS yazıyoruz.



2-) Gelen sayfada <https://obs.gop.edu.tr> linkine tıklıyoruz.

<https://obs.gop.edu.tr> ▼

Bilgi Sistemleri - Tokat Gaziosmanpaşa Üniversitesi

Tokat **Gaziosmanpaşa** Üniversitesi. Öğrenci Bilgi Sistemi. English. Önlisans / Lisans / Enstitü Öğrenci GirişiAkademisyen Girişi.

Öğrenci Girişi

Tokat Gaziosmanpaşa Üniversitesi. Öğrenci Bilgi Sistemi. English ...

ÖĞRENCİ BİLGİ SİSTEMİNE NASIL GİRİYORUZ?

3-) Eğer sistemi ilk kez kullanacaksak ŞİFRE SIFIRLA yazan yere tıklıyoruz.

Öğrenci No	<input type="text"/>
Şifre	<input type="password"/> 
Sayıların Toplamı	 <input type="text"/>
	<input type="button" value="→ Giriş"/>
	Şifre Sıfırla
	Oturum Açmak İçin Kalan Süre 04:52

Öğrenci Numarası Öğrenme Linki: https://obs.gop.edu.tr/oibs/ogrsis/no_query.aspx

Öğrenci Şifrenizi "Şifre Sıfırla" butonuna basarak oluşturabilirsiniz.

[Ders Kayıt Yardım Videosu İçin Tıklayınız.](#)

Öğrenci İşleri Otomasyonu Mobil Uygulaması App Store ve Play Store da Yayınlandı.

Android için [TIKLAYINIZ](#) İos için [TIKLAYINIZ](#)

ŞİFRE ALMA

4-) Öğrenci Bilgi Sistemi Şifresini aşağıdaki formu doldurarak ilk kez alabiliyoruz veya sıfırlayabiliyoruz.

Kimlik Bilgileriyle Sıfırla	E-Posta Adresiyle Sıfırla
Öğrenci No	<input type="text"/>
T.C. Kimlik No	<input type="text"/>
Doğum Tarihi	<input type="text"/>
Baba Adı	<input type="text"/>
Anne Adı	<input type="text"/>
Sayıların Toplamı	<input type="text" value="50 + 20 = ?"/>
<input type="button" value="Şifre Sıfırla"/>	

ÖĞRENCİ BİLGİ SİSTEMİNE NASIL GİRİYORUZ?

Yukarıda anlatılan aynı işlemleri GOP Anasayfa'sındaki Öğrenci Bilgi Sistemi butonunu kullanarak'ta yapabiliyoruz.

ÜNİVERSİTEMİZ İDARI AKADEMİK ÖĞRENCİ ARAŞTIRMA BİLGİ SİSTEMLERİ

www.thewur

○○○○○○○○○●○○○

Vidéos de Présentation de TOGU معاطع الفيديوهاات التحريفية بـ TOGU ТОГУ Трейлеры Öğrenci Bilgi Sistemi

Öğrenci No

Şifre

Sayıların Toplamı 75 + 6 = ?

[Şifre Sıfırla](#)

Oturum Açmak İçin Kalan Süre 04:52

Öğrenci Numarası Öğrenme Linki: https://obs.gop.edu.tr/oibs/ogrsis/no_query.aspx

Öğrenci Şifrenizi "Şifre Sıfırla" butonuna basarak oluşturabilirsiniz.

[Ders Kayıt Yardım Videosu İçin Tıklayınız.](#)

Öğrenci İşleri Otomasyonu Mobil Uygulaması App Store ve Play Store da Yayınlandı.


Android için [TIKLAYINIZ](#) İos için [TIKLAYINIZ](#)

MAİL ADRESİ ALIMI

- Üniversitemiz her öğrenci ve personelimiz için **.gop.edu.tr** uzantılı bir e-posta vermektedir.
- E-Posta ile;
 - Üniversitemizin farklı birimlerinden bilgilendirme mesajları gönderilmektedir.
 - GOP Uzaktan Eğitim Merkezine girebiliyoruz.
 - Okulun İnternetini(Wi-Fi) kullanabiliyoruz.

MAİL ADRESİ VE ŞİFRESİ ALMA?

1-) Google arama motoruna girip GOP MAİL yazıyoruz.



2-) Gelen sayfada <https://mail.gop.edu.tr> linkine tıklıyoruz.

<https://mail.gop.edu.tr>

<https://mail.gop.edu.tr/>

Bu sayfada bilgi yok.

Nedenini öğrenin

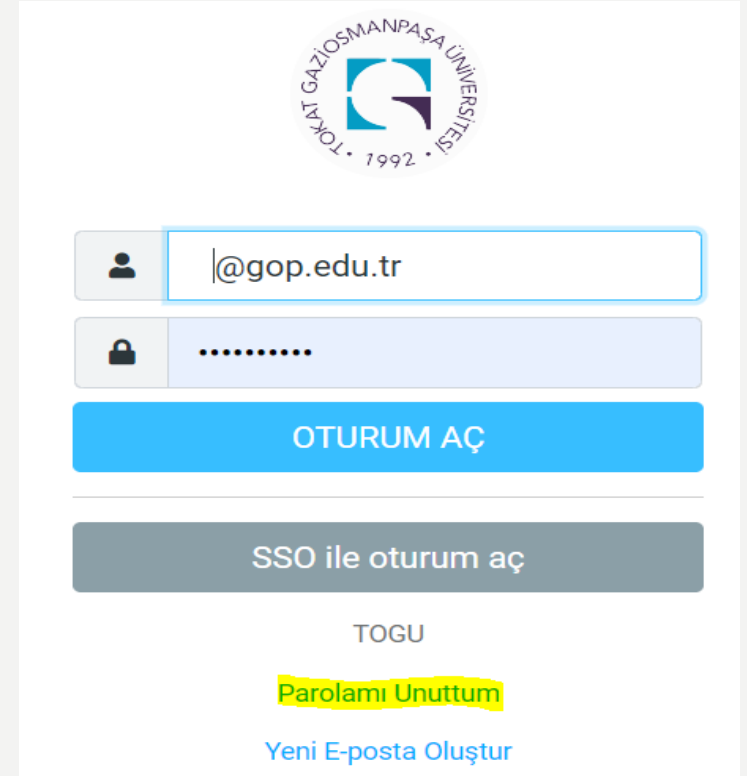
Mail Servisi


Öğrenciler için: Cep numaranız ya da mail adresiniz Öğrenci Bilgi ...

[gop.edu.tr alanından daha fazla sonuç »](#)

MAİL ADRESİ VE ŞİFRESİ ALMA?

3-) Eğer sistemi ilk kez kullanacaksak
PAROLAMI UNUTTUM yazan
yere tıklıyoruz.





[OTURUM AÇ](#)

[SSO ile oturum aç](#)

TOGU

[Parolamı Unuttum](#)

[Yeni E-posta Oluştur](#)

4-) Aşağıda görseli verilen formu doğru bir şekilde doldurup sonraki adıma geçiyoruz.

DİKKAT :

- En az 2 rakam, 1 Büyük, 1 Küçük Harf ve 1 Özel Karakter (, @ ? ! \$ #) ve 8 karakter
- Türkçe karakter(Ç,Ş,Ö,Ğ,Ü,İ,ı) ve İsmimizi kullanmıyoruz.

TOKAT GAZİOSMANPAŞA ÜNİVERSİTESİ ŞİFRE İŞLEMLERİ

Bilgisayar, Bilgisayar Ağı, İnternet ve Elektronik Posta Kullanımı Yönergesi'ni ve 'Kurum Şifre Politikası'nı Kabul Ediyorum.

SMS Mail

T.C. ya da Yabancı Kimlik No:

Cep Numaranız:

Önemli:

- **Personel için:** Cep numaranız Üniversite Bilgi Sistemi'nde kayıtlı numarayla aynı olmalıdır.
- **Öğrenciler için:** Cep numaranız ya da mail adresiniz Öğrenci Bilgi Sistemi'nde kayıtlı olanlar ile aynı olmalıdır. (Yardım)
- Cep numaranızı başında 0 (sıfır) olmadan giriniz

Şifrenizi Belirleyin: 

Kurallar:

- üşüöçğüşİÖÇ nokta(.) ve boşluk() içermemeli
- -\$@!?_*#, dışında özel karakter içermemeli
- ABCDEFGHIJKLMNOPQRSTUVWXYZ
- abcdefghijklmnopqrstuvwxyz
- 0123456789 (en az iki sayı içermelidir)
- -\$@!?_*#,
- en az 8 en çok 20 karakter uzunluğunda

Şifre Tekrar Girin: 

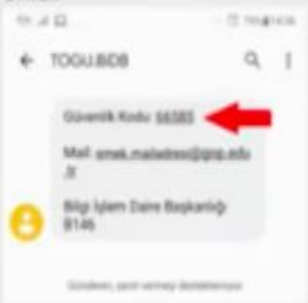
[Bir Sonraki Adıma İlerle>>](#)

5-) Cep telefonumuza gelen **GÜVENLİK KODU**'nu girip şifremizi oluşturmuş oluyoruz.

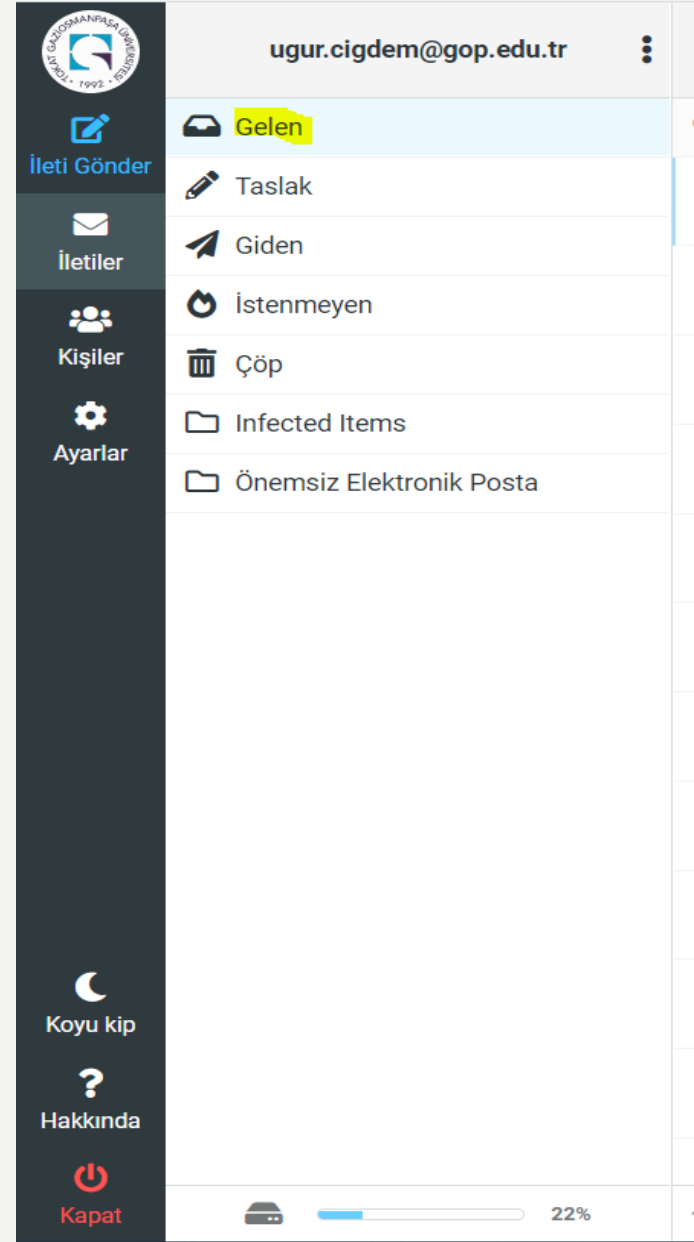
SMS ya da Mail ile gelen "Güvenlik Kodu"nu giriniz.

Güvenlik Kodunu Giriniz: Onayla >>

Örnek



The image shows a mobile interface for entering a security code. At the top, there is a text prompt: "SMS ya da Mail ile gelen 'Güvenlik Kodu'nu giriniz." Below this, there is a text input field labeled "Güvenlik Kodunu Giriniz:" with a cursor inside, and a blue button labeled "Onayla >>". A red circle highlights the input field. Below the input field, there is an "Örnek" (Example) section showing a screenshot of an SMS message from "TOGU.BDS". The message content includes "Güvenlik Kodu 5555" with a red arrow pointing to the code, "Mail: emek.malteseri@gop.edu.tr", and "Bilgi İşlem Daire Başkanlığı 0145".




UZEM(UZAKTAN EĞİTİM)

- GOP Uzaktan Eğitim Merkezini kullanarak;
 - ❖ Canlı Derslere katılabilirsiniz.
 - ❖ İngilizce, Türk Dili ve İnkılap Tarihi derslerini takip edebilirsiniz.
 - ❖ Ders Notlarına, Sunulara, Ödev vb. Ders Materyallerine ulaşabilirsiniz.
 - ❖ Sisteme giriş yapabilmek için öncelikle **@gop.edu.tr** uzantılı **e-posta** adresleriniz için bir **şifre oluşturmanız** gerekiyor. (Yukarıda anlatıldı.)

UZEM'E GİRİŞ

1-) Google arama motoruna girip GOP UZAKTAN EĞİTİM yazıyoruz.



2-) Gelen sayfada <https://ue.gop.edu.tr> linkine tıklıyoruz.



3-) Sisteme giriş yaparken;

Kullanıcı Adı : Gop mail adresimizin @ işaretinden önceki kısmı.

Şifre : Gop mail adresimizin şifresi

Tokat Gaziosmanpaşa Üniversitesi Uzaktan Eğitim Portalı

Remember username

LOG IN

[Forgotten your username or password?](#)

Cookies must be enabled in your browser [?](#)

Log in using your account on:



GİRİŞ

Is this your first time here?

Not: Uzem sistemine giriş yaparken en çok yapılan hata, girişte kullanıcı adı kısmına mail adresinin tamamının yazılmasıdır.

Email adresinin tamamı değil, "@gop.edu.tr" kısmı olmadan yazılmalıdır.

(Örnek: mail adresi **yavuz.dogan6020@gop.edu.tr** ise kullanıcı adı **yavuz.dogan6020** olarak yazılmalıdır, şifreye yine mail için oluşturulan şifre girilmelidir)

Gerekli bilgilendirme için [Öğrenci Kılavuzu](#), Öğretim Elemanlarımız için [Öğretim Elemanı Kılavuzu](#) hazırlanmıştır.

Wi-Fi KULLANIMI

- Okulumuzda 2 adet Wi-Fi bulunmaktadır.

❖ GOP

❖ EDURAM

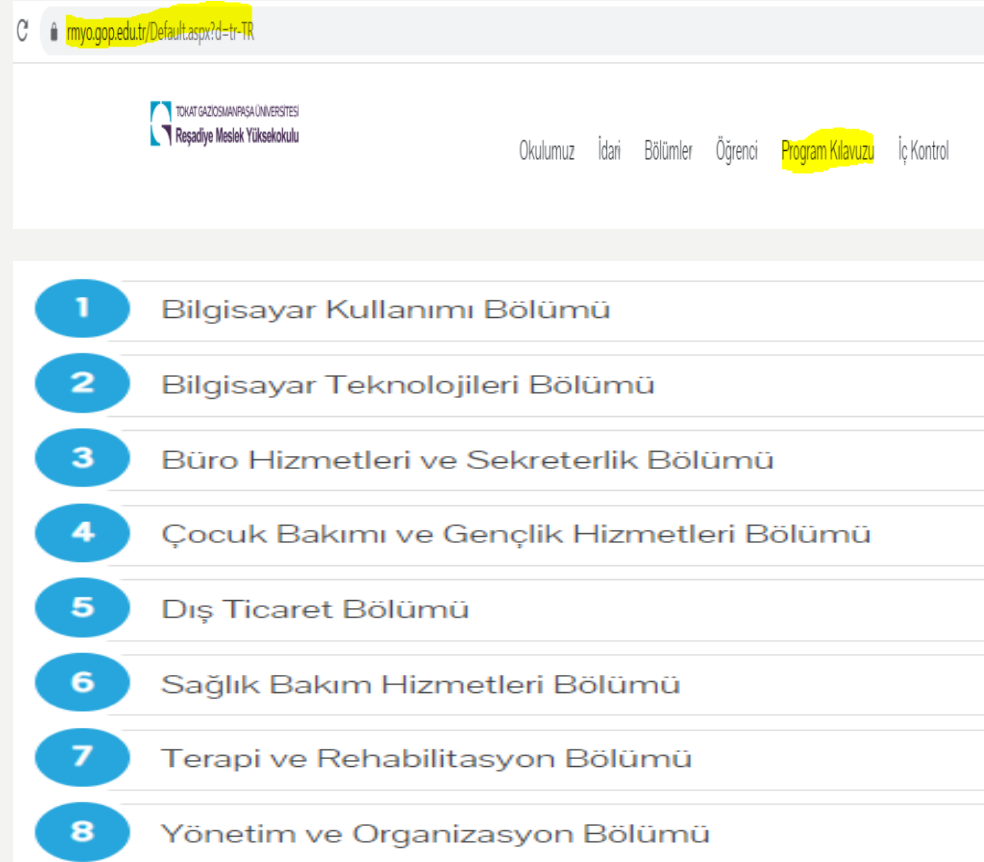
Wi-Fi'leri kullanmak için @gop.edu.tr uzantılı mail adresimizi ve şifremizi kullanıyoruz.

Telefonumuzdan veya Bilgisayarımızdan Wi-Fi araması yapıyoruz.

GOP veya EDURAM yazan yere tıklıyoruz.

PROGRAM KLAVUZLARI

- Programlarımızın ders içeriklerini ve ders planlarını görebileceğiniz program klavuzları bulunmaktadır. Reşadiye MYO Anasayfa'sından ulaşabilirsiniz.



The screenshot shows the website for Reşadiye Meslek Yüksekokulu. The URL in the browser is myo.gop.edu.tr/Default.aspx?d=tr-TR. The website header includes the logo of Tokat Gaziosmanpaşa Üniversitesi and the text "Reşadiye Meslek Yüksekokulu". The navigation menu includes "Okulumuz", "İdari", "Bölümler", "Öğrenci", "Program Klavuzu", and "İç Kontrol". The "Program Klavuzu" link is highlighted in yellow. Below the navigation menu, there is a list of program guides, each with a blue circular icon containing a number and a text label:

- 1 Bilgisayar Kullanımı Bölümü
- 2 Bilgisayar Teknolojileri Bölümü
- 3 Büro Hizmetleri ve Sekreterlik Bölümü
- 4 Çocuk Bakımı ve Gençlik Hizmetleri Bölümü
- 5 Dış Ticaret Bölümü
- 6 Sağlık Bakım Hizmetleri Bölümü
- 7 Terapi ve Rehabilitasyon Bölümü
- 8 Yönetim ve Organizasyon Bölümü

- Klavuzları Görmek İçin;

DİLEKÇE VE FORMLAR

- Öğrenim hayatınız boyunca ihtiyaç duyacağınız Dilekçe ve Form Örnekleri sitemizde FORMLAR yazan yerde mevcuttur. Buradan indirip kullanabilirsiniz.

🔒 rmyo.gop.edu.tr/Default.aspx?d=tr-TR



Okulumuz İdari Bölümler Öğrenci Program Kılavuzu İç Kontrol



Müdürün Mesajı



Akademik Takvim



Öğrenci Bilgi Sistemi



Ders Bilgi Paketi



Mevzuat



Formlar



Dilekçe Örnekleri

-  Tek Ders Dilekçesi
-  Kayıt Dondurma Başvuru Formu
-  Belge Talebi Dilekçe Örneđi
-  Ders Muafiyeti Formu
-  Geçici Mezuniyet Kayıp Dilekçesi
-  Mazeretli Ders Kaydı Dilekçesi
-  Öğrenci Kimlik Kartı Kayıp Dilekçesi
-  Mazeret Sınavı Formu
-  Yaz Okulu Ders Denklik Dilekçesi
-  Tek Ders Sınavı Başvuru Formu
-  Başarı Notuna İtiraz Dilekçesi
-  Aftan Yararlanma Dilekçesi